

Zarządzenie Nr 39/2021
Burmistrza Miasta i Gminy Oleszyce
z dnia 27 kwietnia 2021 roku

w sprawie przedłożenia sprawozdania finansowego Gminy Oleszyce za 2020 rok

Na podstawie art. 270, ust. 1 ustawy z dnia 27 sierpnia 2009 roku o finansach publicznych (j.t. Dz.U. z 2021 r. poz. 305) **Burmistrz Miasta i Gminy Oleszyce zarządza, co następuje:**


§ 1

1. Przedkłada się Radzie Miejskiej w Oleszycach sprawozdania finansowe Gminy Oleszyce za 2020 rok.
2. W skład sprawozdań finansowych sporządzonych na dzień 31.12.2020 r. stanowiących załączniki do niniejszego zarządzenia wchodzi:
 - a) bilans z wykonania budżetu Gminy Oleszyce,
 - b) łączny bilans obejmujący dane wynikające z bilansów samorządowych jednostek budżetowych i samorządowego zakładu budżetowego,
 - c) łączny rachunek zysków i strat obejmujący dane wynikające z rachunku zysków i strat samorządowych jednostek budżetowych i samorządowego zakładu budżetowego,
 - d) łączne zestawienie zmian w funduszu jednostki obejmujące dane wynikające z zestawień zmian w funduszu samorządowych jednostek budżetowych i samorządowego zakładu budżetowego.

§ 2

Zarządzenie wchodzi w życie z dniem podjęcia.

BURMISTRZ
mgr inż. Andrzej Gygiewicz

Nazwa i adres jednostki sprawozdawczej GMINA OLESZYCE Gmina Oleszyce 37-630 Oleszyce REGON 65090 ul. Rynek 15-03-534 37-630 OLESZYCE	BILANS z wykonania budżetu jednostki samorządu terytorialnego Gmina OLESZYCE sporządzony na dzień 31-12-2020 r.	Adresat: Regionalna Izba Obrachunkowa w Rzeszowie
		Wysłać bez pisma przewodniego 611CE5DBC435DBD9 
Numer identyfikacyjny REGON 650900619		

AKTYWA	Stan na początek roku	Stan na koniec roku	PASYWA	Stan na początek roku	Stan na koniec roku
I Środki pieniężne	1 504 446,65	2 372 636,20	I Zobowiązania	10 085 416,05	7 660 534,22
I.1 Środki pieniężne	1 504 446,65	2 372 636,20	I.1 Zobowiązania finansowe	10 077 520,00	7 654 410,00
I.1.1 Środki pieniężne budżetu	1 504 446,65	2 372 636,20	I.1.1 Krótkoterminowe (do 12 miesięcy)	1 483 110,00	853 808,00
I.1.2 Pozostałe środki pieniężne	0,00	0,00	I.1.2 Długoterminowe (powyżej 12 miesięcy)	8 594 410,00	6 800 602,00
II Należności i rozliczenia	94 978,42	118 048,00	I.2 Zobowiązania wobec budżetów	462,98	6 124,22
II.1 Należności finansowe	0,00	0,00	I.3 Pozostałe zobowiązania	7 433,07	0,00
II.1.1 Krótkoterminowe (do 12 miesięcy)	0,00	0,00	II Aktywa netto budżetu	-8 969 147,98	-5 648 356,02
II.1.2 Długoterminowe (powyżej 12 miesięcy)	0,00	0,00	II.1 Wynik wykonania budżetu (+,-)	-2 465 645,19	3 320 791,96
II.2 Należności od budżetów	94 456,53	117 479,00	II.1.1 Nadwyżka budżetu (+)	0,00	3 320 791,96
II.3 Pozostałe należności i rozliczenia	521,89	569,00	II.1.2 Deficyt budżetu (-)	-2 465 645,19	0,00
III Rozliczenia międzyokresowe	0,00	0,00	II.1.3 Niewykonane wydatki (-)	0,00	0,00
			II.2 Wynik na operacjach niekasowych (+,-)	0,00	0,00
			II.3 Rezerwa na niewygasające wydatki	0,00	0,00
			II.4 Środki z prywatyzacji	0,00	0,00
			II.5 Skumulowany wynik budżetu (+,-)	-6 503 502,79	-8 969 147,98
			III Rozliczenia międzyokresowe	483 157,00	478 506,00
Suma aktywów	1 599 425,07	2 490 684,20	Suma pasywów	1 599 425,07	2 490 684,20

SKARBNIK
Miejski/Gminny
Zdzisława Spryńska
skarbnik
mgr Zdzisław Spryńska
BeSTia

2021-03-31
rok, miesiąc, dzień
611CE5DBC435DBD9

PREZES
Andrzej Gryńiewicz
zarząd
mgr inż. Andrzej Gryńiewicz

Wyjaśnienia do bilansu


SKARBNIK
Miasta i Gminy
mgr Zdzisław Spryńska
Zdzisław Spryńska
skarbnik

2021-03-31
rok, miesiąc, dzień

BURMISTRZ
mgr Andrzej Gryńiewicz
Andrzej Gryńiewicz
zarząd

BeSTia

611CE5DBC435DBD9

Nazwa i adres jednostki sprawozdawczej Gmina Oleszyce ul. Rynek 1 37-630 Oleszyce REGON 650900619 NIP 792-15-03-534 37-630 OLESZYCE	BILANS jednostki budżetowej lub samorządowego zakładu budżetowego sporządzony na dzień 31-12-2020 r.	Adresat: Regionalna Izba Obrachunkowa w Rzeszowie
		Wysłać bez pisma przewodniego DBEE331549D328D6 
Numer identyfikacyjny REGON 650900619		

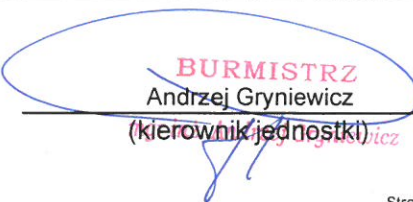
AKTYWA	Stan na początek roku	Stan na koniec roku	PASYWA	Stan na początek roku	Stan na koniec roku
A Aktywa trwałe	61 531 563,62	58 950 177,76	A Fundusz	61 138 796,75	57 939 320,40
A.I Wartości niematerialne i prawne	329 329,46	104 744,78	A.I Fundusz jednostki	53 831 252,92	53 410 719,18
A.II Rzeczowe aktywa trwałe	60 983 978,10	58 648 101,26	A.II Wynik finansowy netto (+,-)	7 307 543,83	4 528 601,22
A.II.1 Środki trwałe	59 232 355,98	56 690 131,59	A.II.1 Zysk netto (+)	28 037 942,54	26 363 738,04
A.II.1.1 Grunty	11 546 326,29	10 320 127,17	A.II.2 Strata netto (-)	-20 730 398,71	-21 835 136,82
A.II.1.1.1 Grunty stanowiące własność jednostki samorządu terytorialnego, przekazane w użytkowanie wieczyste innym podmiotom	1 339 469,13	1 339 469,13	A.III Odpisy z wyniku finansowego (nadwyżka środków obrotowych) (-)	0,00	0,00
A.II.1.2 Budynki, lokale i obiekty inżynierii lądowej i wodnej	46 405 946,68	45 281 474,34	A.IV Fundusz mienia zlikwidowanych jednostek	0,00	0,00
A.II.1.3 Urządzenia techniczne i maszyny	472 745,24	227 682,82	B Fundusze placówek	0,00	0,00
A.II.1.4 Środki transportu	0,00	204 706,08	C Państwowe fundusze celowe	0,00	0,00
A.II.1.5 Inne środki trwałe	807 337,77	656 141,18	D Zobowiązania i rezerwy na zobowiązania	2 038 821,04	2 735 511,08
A.II.2 Środki trwałe w budowie (inwestycje)	1 751 622,12	1 957 969,67	D.I Zobowiązania długoterminowe	0,00	0,00
A.II.3 Zaliczka na środki trwałe w budowie (inwestycje)	0,00	0,00	D.II Zobowiązania krótkoterminowe	2 038 821,04	2 735 511,08
A.III Należności długoterminowe	127 256,06	106 331,72	D.II.1 Zobowiązania z tytułu dostaw i usług	137 250,70	656 786,63
A.IV Długoterminowe aktywa finansowe	91 000,00	91 000,00	D.II.2 Zobowiązania wobec budżetów	25 243,92	17 415,75
A.IV.1 Akcje i udziały	91 000,00	91 000,00	D.II.3 Zobowiązania z tytułu ubezpieczeń i innych świadczeń	150 497,33	172 783,23
A.IV.2 Inne papiery wartościowe	0,00	0,00	D.II.4 Zobowiązania z tytułu wynagrodzeń	725 072,80	841 561,58


SKARBNIK
Miasta Gdzisława Spryńska

(główny księgowy)
BeSTja

2021-04-28

(rok, miesiąc, dzień)
DBEE331549D328D6


BURMISTRZ
Andrzej Gryniwicz

(kierownik jednostki)

A.IV.3 Inne długoterminowe aktywa finansowe	0,00	0,00	D.II.5 Pozostałe zobowiązania	11 360,20	28 494,31
A.V Wartość mienia zlikwidowanych jednostek	0,00	0,00	D.II.6 Sumy obce (depozytowe, zabezpieczenie wykonania umów)	66 349,69	52 187,37
B Aktywa obrotowe	1 646 054,17	1 724 653,72	D.II.7 Rozliczenia z tytułu środków na wydatki budżetowe i z tytułu dochodów budżetowych	226,17	569,00
B.I Zapasy	10 001,85	13 003,27	D.II.8 Fundusze specjalne	922 820,23	965 713,21
B.I.1 Materiały	10 001,85	13 003,27	D.II.8.1 Zakładowy Fundusz Świadczeń Socjalnych	922 820,23	965 713,21
B.I.2 Półprodukty i produkty w toku	0,00	0,00	D.II.8.2 Inne fundusze	0,00	0,00
B.I.3 Produkty gotowe	0,00	0,00	D.III Rezerwy na zobowiązania	0,00	0,00
B.I.4 Towary	0,00	0,00	D.IV Rozliczenia międzyokresowe	0,00	0,00
B.II Należności krótkoterminowe	1 442 914,21	1 585 714,05			
B.II.1 Należności z tytułu dostaw i usług	62 478,57	391 626,74			
B.II.2 Należności od budżetów	376 980,97	25 829,11			
B.II.3 Należności z tytułu ubezpieczeń i innych świadczeń	0,00	0,00			
B.II.4 Pozostałe należności	996 767,83	1 168 258,20			
B.II.5 Rozliczenia z tytułu środków na wydatki budżetowe i z tytułu dochodów budżetowych	6 686,84	0,00			
B.III Krótkoterminowe aktywa finansowe	193 138,11	125 936,40			
B.III.1 Środki pieniężne w kasie	0,00	0,00			
B.III.2 Środki pieniężne na rachunkach bankowych	193 138,11	125 936,40			
B.III.3 Środki pieniężne państwowego funduszu celowego	0,00	0,00			
B.III.4 Inne środki pieniężne	0,00	0,00			
B.III.5 Akcje lub udziały	0,00	0,00			
B.III.6 Inne papiery wartościowe	0,00	0,00			
B.III.7 Inne krótkoterminowe aktywa finansowe	0,00	0,00			

SKARBNIK
Miasta i Gminy

mgr Zdzisława Spryńska
Zdzisława Spryńska
(główny księgowy)

2021-04-28

(rok, miesiąc, dzień)

Andrzej Gryniiewicz
(kierownik jednostki)


mgr inż. Andrzej Gryniiewicz

BeSTia

DBEE331549D328D6


Strona 2 z 4

B.IV Rozliczenia międzyokresowe	0,00	0,00			
Suma aktywów	63 177 617,79	60 674 831,48	Suma pasywów	63 177 617,79	60 674 831,48


 Zdzisława Spryńska
 (główny księgowy)

BeSTia

2021-04-28
 (rok, miesiąc, dzień)
 DBEE331549D328D6


 mgr inż. Andrzej Gryniewicz
 Andrzej Gryniewicz
 (kierownik jednostki)

Wyjaśnienia do bilansu


SKARBNIK
Miasta i Gminy
mgr Zdzisława Spryńska
Zdzisława Spryńska
(główny księgowy)

BeSTia

2021-04-28
(rok, miesiąc, dzień)

DBEE331549D328D6

BURMISTRZ
mgr Andrzej Gryniewicz
(kierownik jednostki)

<p>Nazwa i adres jednostki sprawozdawczej</p> <p>Gmina Oleszyce GMINA OLESZYCE ul. Rynek 1 37-630 Oleszyce REGON 650900619</p>	<p>Wyciąg z danych zawartych w załączniku 'Informacja dodatkowa'</p> <p>sporządzony na dzień: 31-12-2020 r.</p>	<p>Adresat:</p> <p>Regionalna Izba Obrachunkowa w Rzeszowie</p>
<p>Numer identyfikacyjny REGON</p> <p>650900619</p>		<p>12D83146A5261F75</p> 

II.	Dodatkowe informacje i objaśnienia obejmują w szczególności:	
	Wyszczególnienie	Kwota
1.7.	Kwota odpisu aktualizującego należności finansowe z tytułu pożyczek udzielonych ze środków budżetu JST utworzonego na podstawie art. 35b ust. 1 ustawy o rachunkowości - ujęta w poz. 1.7 Informacji dodatkowej	0,00
1.10.	kwotę zobowiązań w sytuacji gdy jednostka kwalifikuje umowy leasingu zgodnie z przepisami podatkowymi (leasing operacyjny), a według przepisów o rachunkowości byłby to leasing finansowy lub zwrotny z podziałem na kwotę zobowiązań z tytułu leasingu finansowego lub leasingu zwrotnego	0,00
1.10.1.	Łączna kwota zobowiązań z tytułu leasingu finansowego wykazana w pozycji 1.10	0,00
1.10.2.	Łączna kwota zobowiązań z tytułu leasingu zwrotnego wykazana w pozycji 1.10	0,00
1.12.	łączną kwotę zobowiązań warunkowych, w tym również udzielonych przez jednostkę gwarancji i poręczeń, także wekslowych, niewykazanych w bilansie, ze wskazaniem zobowiązań zabezpieczonych na majątku jednostki oraz charakteru i formy tych zabezpieczeń	0,00

Potwierdzenie za zgodność z danymi w Informacji dodatkowej

SKARBNIK
Miasta i Gminy
mgr Zdzisława Spryńska
Zdzisława Spryńska
(główny księgowy)

2021.04.29
rok mies. dzień

BURMISTRZ
mgr inż. Andrzej Gryńiewicz
Andrzej Gryńiewicz
(kierownik jednostki)

Wyciąg z danych zawartych w załączniku 'Informacja dodatkowa'

Symbol	Wyszczególnienie	Uwaga JST
--------	------------------	-----------

Potwierdzenie za zgodność z danymi w Informacji dodatkowej

SKARBNIK
Miasta i Gminy
mgr Zdzisława Spryńska
Zdzisława Spryńska
(główny księgowy)

2021.04.29
rok mies. dzień

PRZEMISTRZ
Andrzej Gryńiewicz
(kierownik jednostki)

mgr inż. Andrzej Gryńiewicz

INFORMACJA DODATKOWA

I. WPROWADZENIE DO SPRAWOZDANIA FINANSOWEGO

1. Sprawozdanie finansowe zostało sporządzone przy założeniu kontynuowania działalności przez jednostki budżetowe i samorządowy zakład budżetowy Gminy Oleszyce w dającej się przewidzieć przyszłości, gdyż nie występują okoliczności wskazujące na zagrożenie kontynuowania przez nie działalności.

- a) **Nazwa jednostki** – Gmina Oleszyce
- b) **Siedziba** – Miasto Oleszyce,
- c) **Adres** – ul. Rynek 1; 37 – 630 Oleszyce.

1.4. Podstawowy przedmiot działalności jednostki:

Przedmiot działalności jednostki – administracja publiczna

2. Sprawozdanie finansowe obejmuje okres od 01.01.2020 r. do 31.12.2020 r.

3. Sprawozdanie finansowe obejmuje łączne dane dotyczące następujących jednostek budżetowych i zakładu budżetowego: Urząd Miasta i Gminy Oleszyce, Szkoła Podstawowa w Oleszycach, Szkoła Podstawowa w Starych Oleszycach, Szkoła Podstawowa w Zalesiu, Szkoła Podstawowa w Futorach, Szkoła Podstawowa w Nowej Grobli, Centrum Usług Wspólnych w Oleszycach, Szkolne Schronisko Młodzieżowe w Starych Oleszycach, Miejsko-Gminny Ośrodek Pomocy Społecznej w Oleszycach, Zakład Gospodarki Komunalnej w Oleszycach.

4. Omówienie przyjętych zasad (polityki rachunkowości), w tym metod wyceny aktywów i pasywów

1. Aktywa i pasywa wyceniane są przy uwzględnieniu nadrzędnych zasad rachunkowości, w sposób przewidziany ustawą o rachunkowości, z uwzględnieniem przepisów ustawy o finansach publicznych i rozporządzenia Ministra Rozwoju i Finansów z dnia 13 września 2017 r. w sprawie rachunkowości oraz planów kont dla budżetu państwa, budżetów jednostek samorządu terytorialnego, jednostek budżetowych, samorządowych zakładów budżetowych, państwowych funduszy celowych oraz państwowych jednostek budżetowych mających siedzibę poza granicami Rzeczypospolitej Polskiej.

2. Dla potrzeb ujmowania w księgach środków trwałych oraz wartości niematerialnych i prawnych przyjęto następujące ustalenia:

a) Składniki majątku o wartości początkowej od 500,00 zł do 10 000,00 zł zalicza się do pozostałych środków trwałych (wyposażenie) lub wartości niematerialnych i prawnych i wprowadza do ewidencji bilansowej tych aktywów. Od tego rodzaju składników majątku jednostka dokonuje jednorazowych odpisów amortyzacyjnych lub umorzeniowych w miesiącu przyjęcia do używania,

b) W przypadku wartości początkowej nieprzekraczającej kwoty 500 zł składnika majątku spełniającego warunki uznania za środek trwały nie zostaje ujęty w środkach trwałych, a jego wartość początkowa zostaje jednorazowo odpisana w ciężar kosztów za wyjątkiem składników majątkowych których zakup jest finansowany lub współfinansowany ze środków Unii Europejskiej.

c) Środki trwałe oraz wartości niematerialne i prawne o wartości początkowej powyżej 10.000 zł jednostka wprowadza do ewidencji bilansowej tych aktywów i dokonuje od nich odpisów amortyzacyjnych (umorzeniowych). Grunty nie podlegają umarzaniu. Środki trwałe umarza się według stawek określonych w ustawie z dnia 15 lutego 1992 r. o podatku dochodowym od osób prawnych. Dla umorzenia środków trwałych oraz wartości niematerialnych i prawnych przyjmuje się metodę liniową.

d) Środki trwałe oraz wartości niematerialne i prawne umarza się i amortyzuje jednorazowo za okres całego roku. Dokonywanie odpisów amortyzacyjnych rozpoczyna się począwszy od miesiąca następującego po miesiącu oddania składnika do używania. Zakończenie odpisów umorzeniowych następuje nie później niż z chwilą zrównania odpisów umorzeniowych z wartością początkową środka trwałego lub przeznaczenia go do likwidacji, sprzedaży lub stwierdzenia jego niedoboru.

e) Prawo wieczystego użytkowania gruntów podlega amortyzacji przez okres 20 lat.

f) Jednorazowo, przez spisanie w koszty w miesiącu przyjęcia do używania, umarza się:

1) książki i inne zbiory biblioteczne;

2) środki dydaktyczne służące procesowi dydaktyczno-wychowawczemu realizowanemu w szkołach i placówkach oświatowych;

3) odzież i umundurowanie;

4) meble i dywany;

3. Środki trwałe w budowie wycenia się w wysokości poniesionych ogółem kosztów pozostających w związku z ich nabyciem lub wytworzeniem. Jeżeli nakłady poniesione na ulepszenie danego obiektu są w skali roku niższe od istotnej wartości początkowej środka trwałego, wówczas uznaje się je za koszty bieżącej działalności.

4. Rzeczowe składniki majątku obrotowego wycenia się na dzień bilansowy według cen nabycia (metoda FIFO).

5. Wartość należności aktualizuje się uwzględniając stopień prawdopodobieństwa ich zapłaty. Odpisów aktualizujących należności dokonuje się z uwzględnieniem art. 35b ustawy z dnia 29 września 1994 r. o rachunkowości.

Podział na okresy zalegania z płatnością na dzień 31 grudnia dla należności i przypisane im wartości odpisów aktualizujących są następujące:

a) do 6 miesięcy – nie stosuje się odpisu aktualizującego,

b) powyżej 6 miesięcy do roku - stosuje się odpis aktualizujący w wysokości 50 % należności;

c) powyżej 1 roku - stosuje się odpis aktualizujący w wysokości 100 % należności.

Wycenę należności w zakresie odpisów aktualizujących przeprowadza się raz w roku na dzień bilansowy.

6. Wynik finansowy Zakładu ustalany jest zgodnie z wariantem porównawczym rachunku zysków i strat na koncie 860 „Wynik finansowy”.

II. Dodatkowe informacje i objaśnienia obejmują w szczególności:

1.1. Szczegółowy zakres zmian wartości grup rodzajowych środków trwałych, wartości niematerialnych i prawnych, zawierający stan tych aktywów na początek roku obrotowego, zwiększenia i zmniejszenia z tytułu: aktualizacji wartości, nabycia, rozchodu, przemieszczenia wewnętrznego oraz stan końcowy, a dla majątku amortyzowanego – podobne przedstawienie stanów i tytułów zmian dotychczasowej amortyzacji lub umorzenia

Tabela 1. Zmiana wartości początkowej środków trwałych

Lp.	Wyszczególnienie według grup rodzajowych	Wartość początkowa – stan na początek roku obrotowego	Zwiększenia					Zmniejszenia					Wartość początkowa – stan na koniec roku obrotowego (3+8 – 13)
			Nabycie	Przemieszczenie wewnętrzne	Aktualizacja	Inne zwiększenia	Zwiększenia ogółem (4+5+6+7)	Rozchód	Przemieszczenia wewnętrzne	Aktualizacja	Inne zmniejszenia	Zmniejszenia ogółem (9+10+11+12)	
1	2	3	4	5	6	7	8	9	10	11	12	13	14
1	Grupa O Grunty	11 556 659,24	0,00	283 420,31		5 674,24	289 094,55	1 230 076,36	283 420,31		0,00	1 513 496,67	10 332 257,12
1.1.	Grunty stanowiące własność jednostki samorządu terytorialnego przekazane w użytkowanie wieczyste innym podmiotom	1 339 469,13					0,00	0,00				0,00	1 339 469,13
2	Grupa I Budynki i lokale	21 766 228,80	24 185,13	0,00			24 185,13	0,00	0,00			0,00	21 790 413,93
3	Grupa II Obiekty inżynierii lądowej i wodnej	55 166 236,26	1 274 328,07	116 338,25		233 001,42	1 623 667,74		116 338,25		116 338,25	232 676,50	56 557 227,50
4	Grupa IV Maszyny, urządzenia i aparaty ogólnego zastosowania	1 101 531,20	40 143,00	0,00			40 143,00	77 537,10	0,00		57 075,74	134 612,84	1 007 061,36
5	Grupa V Maszyny, urządzenia i aparaty specjalistyczne	72 395,31					0,00	0,00				0,00	72 395,31
6	Grupa VI Urządzenia techniczne	325 721,31	0,00	10 000,00			10 000,00	0,00			91 149,25	91 149,25	244 572,06
7	Grupa VII Środki transportu	365 250,90	225 778,80				225 778,80	0,00				0,00	591 029,70
8	Grupa VIII Narzędzia, przyrządy, ruchomości i wyposażenie	1 552 121,04	80 321,50				80 321,50	0,00			102 978,08	102 978,08	1 529 464,46
9	Pozostałe środki trwałe	3 704 790,87	285 495,24	159 418,68		300 380,87	745 294,79	92 839,00	182 368,92		644 239,50	919 447,42	3 530 638,24
10	Zbiory biblioteczne	257 594,66	45 712,95	738,03			46 450,98	25 494,32	738,03			26 232,35	277 813,29
	Wartość początkowa - ogółem	95 868 529,59	1 975 964,69	569 915,27	0,00	539 056,53	3 084 936,49	1 425 946,78	582 865,51	0,00	1 011 780,82	3 020 593,11	95 932 872,97

Tabela 2. Zmiana wartości umorzenia środków trwałych

Lp.	Wyszczególnienie	Umorzenie – stan na początek roku obrotowego	Zwiększenia					Zmniejszenia				Umorzenie – stan na koniec roku obrotowego (3+8 – 12)
			Amortyzacja za rok obrotowy	Przemieszczenie wewnętrzne	Aktualizacja	Inne zwiększenia	Zwiększenia ogółem (4+5+6+7)	dotyczące zbytych składników	dotyczące zlikwidowanych składników	Inne zmniejszenia	Zmniejszenia ogółem (9+10+11)	
1	2	3	4	5	6	7	8	9	10	11	12	13
1	Grupa 0 Prawo wieczystego użytkowania gruntów	10 332,95	1 797,00				1 797,00				0,00	12 129,95
2	Grupa I Budynki i lokale	7 754 698,88	538 052,31				538 052,31	0,00	0,00		0,00	8 292 751,19
3	Grupa II Obiekty inżynierii lądowej i wodnej	22 771 819,50	2 117 934,65	0,00		0,00	2 117 934,65	0,00	116 338,25	0,00	116 338,25	24 773 415,90
4	Grupa IV Maszyny, urządzenia i aparaty ogólnego zastosowania	736 924,26	248 738,31				248 738,31	33 763,50	53 408,24	47 441,10	134 612,84	851 049,73
5	Grupa V Maszyny, urządzenia i aparaty specjalistyczne	56 458,42	3 140,22				3 140,22		0,00		0,00	59 598,64
6	Grupa VI Urządzenia techniczne	233 519,90	15 067,96	10 000,00			25 067,96		0,00	72 890,32	72 890,32	185 697,54
7	Grupa VII Środki transportu	365 250,90	21 072,72				21 072,72	0,00			0,00	386 323,62
8	Grupa VIII Narzędzia, przyrządy, ruchomości i wyposażenie	744 783,27	218 258,30	0,00			218 258,30		0,00	89 718,29	89 718,29	873 323,28
9	Pozostałe środki trwałe	3 704 790,87	285 495,24	159 418,68		300 380,87	745 294,79	33 195,90	99 296,50	786 955,02	919 447,42	3 530 638,24
10	Zbiory biblioteczne	257 594,66	45 712,95	738,03			46 450,98	738,03	25 494,32		26 232,35	277 813,29
	Wartość umorzenia środków trwałych – ogółem	36 636 173,61	3 495 269,66	170 156,71	0,00	300 380,87	3 965 807,24	67 697,43	294 537,31	997 004,73	1 359 239,47	39 242 741,38

Tabela 3. Zmiana wartości netto środków trwałych

Lp.	Wyszczególnienie	Wartość netto środków trwałych na początek roku obrotowego (wartość początkowa minus umorzenie)	Wartość netto środków trwałych na koniec roku obrotowego (wartość początkowa minus umorzenie)
1	Grupa O Grunty	11 546 326,29	10 320 127,17
1.1.	Grunty stanowiące własność jednostki samorządu terytorialnego przekazane w użytkowanie wieczyste innym podmiotom	1 339 469,13	1 339 469,13
2	Grupa I Budynki i lokale	14 011 529,92	13 497 662,74
3	Grupa II Obiekty inżynierii lądowej i wodnej	32 394 416,76	31 783 811,60
4	Grupa IV Maszyny, urządzenia i aparaty ogólnego zastosowania	364 606,94	156 011,63
5	Grupa V Maszyny, urządzenia i aparaty specjalistyczne	15 936,89	12 796,67
6	Grupa VI Urządzenia techniczne	92 201,41	58 874,52
7	Grupa VII Środki transportu	0,00	204 706,08
8	Grupa VIII Narzędzia, przyrządy, ruchomości i wyposażenie	807 337,77	656 141,18
	Wartość netto środków trwałych – ogółem	59 232 355,98	56 690 131,59

Tabela 4. Zmiana wartości początkowej wartości niematerialnych i prawnych

Lp.	Wyszczególnienie	Wartość początkowa – stan na początek roku obrotowego	Zwiększenia					Zmniejszenia					Wartość początkowa – stan na koniec roku obrotowego (3+8 – 13)	
			Nabycie	Przemieszczenie wewnętrzne	Aktualizacja	Inne zwiększenia	Zwiększenia ogółem (4+5+6+7)	Rozchód	Przemieszczenie wewnętrzne	Aktualizacja	Inne zmniejszenia	Zmniejszenia ogółem (9+10+11+12)		
1.	Licencje i prawa autorskie dotyczące oprogramowania komputerowego	904 326,19	7 107,21				7 107,21	1 174,01					1 174,01	910 259,39
2.	Pozostałe wartości niematerialne i prawne						0,00						0,00	0,00
	Wartości niematerialne i prawne – ogółem	904 326,19	7 107,21	0,00	0,00	0,00	7 107,21	1 174,01	0,00	0,00	0,00		1 174,01	910 259,39

Tabela 5. Zmiana umorzenia wartości niematerialnych i prawnych

Lp.	Wyszczególnienie	Umorzenie – stan na początek roku obrotowego	Zwiększenia umorzenia					Zmniejszenia umorzenia					Umorzenie – stan na koniec roku obrotowego (3+8 – 13)	
			Amortyzacja za rok obrotowy	Aktualizacja	Przemieszczenia wewnętrzne	Inne zwiększenia	Zwiększenia ogółem (4+5+6+7)	Rozchód	Przemieszczenie wewnętrzne	Aktualizacja	Inne zmniejszenia	Zmniejszenia ogółem (9+10+11+12)		
1.	Licencje i prawa autorskie dotyczące oprogramowania komputerowego	574 996,73	231 691,89				231 691,89	1 174,01					1 174,01	805 514,61
2.	Pozostałe wartości niematerialne i prawne													
	Wartość umorzenia wartości niematerialnych i prawnych – ogółem	574 996,73	231 691,89	0,00	0,00	0,00	231 691,89	1 174,01	0,00	0,00	0,00		1 174,01	805 514,61

1.2. Aktualną wartość rynkową środków trwałych, w tym dóbr kultury – o ile jednostka dysponuje takimi informacjami
Gmina nie dysponuje takimi informacjami.

1.3. Kwotę dokonanych w trakcie roku obrotowego odpisów aktualizujących wartość aktywów trwałych odrębnie dla długoterminowych aktywów niefinansowych oraz długoterminowych aktywów finansowy.

Nie dotyczy

1.4. Wartość gruntów użytkowanych wieczystie

Tabela 6 - Grunty użytkowane wieczystie

Lp.	Wyszczególnienie gruntów użytkowanych wieczystie – dane identyfikujące grunt, tj. lokalizacja, numer działki i powierzchnia	Wartość gruntów użytkowanych wieczystie – stan na początek roku obrotowego	Zwiększenia wartości gruntów użytkowanych wieczystie w ciągu roku obrotowego	Zmniejszenia wartości gruntów użytkowanych wieczystie w ciągu roku obrotowego	Stan wartości gruntów użytkowanych wieczystie na koniec roku obrotowego (3+4-5)
1.	Działka nr 1209/1 o pow. 0,7955 ha, obręb Miasto Oleszyce	16 440,00			16 440,00
2.	Działka nr 1202/3 o pow. 0,2426 ha, obręb Miasto Oleszyce	58 345,00			58 345,00
	Ogółem	74 785,00	0,00	0,00	74 785,00

1.5. Wartość nieamortyzowanych lub nieumarzanych przez jednostkę środków trwałych, używanych na podstawie umów najmu, dzierżawy i innych umów, w tym z tytułu umów leasingu

Tabela 7 - Środki trwałe używane na podstawie umów

Lp.	Wyszczególnienie nieamortyzowanych lub nieumarzanych przez jednostkę środków trwałych, używanych na podstawie umów najmu, dzierżawy i innych umów, w tym z tytułu umów leasingu	Wartość na początek roku obrotowego	Zwiększenia w ciągu roku obrotowego	Zmniejszenia w ciągu roku obrotowego	Wartość na koniec roku obrotowego (3+4 – 5)
1	2	3	4	5	6
1	Zestaw komputerowy z oprogramowaniem	3 364,05			3 364,05
2	Zestaw komputerowy z oprogramowaniem	3 364,05			3 364,05
3	Zestaw komputerowy	3 311,16			3 311,16
4	Drukarka	364,55			364,55
5	Urządzenie wielofunkcyjne	923,73			923,73
6	Router	1 109,09			1 109,09
7	Zestaw komputerowy	2 002,02			2 002,02
8	Serwer typ III	7 810,50			7 810,50
	Ogółem	22 249,15	0,00	0,00	22 249,15

1.6. Wartość posiadanych papierów wartościowych, w tym akcji i udziałów oraz dłużnych papierów wartościowych

Tabela 8 - Stan papierów wartościowych

Lp.	Wyszczególnienie papierów wartościowych z podziałem na ich rodzaje, np. akcje, udziały, dłużne papiery wartościowe i inne papiery wartościowe	Stan na początek roku obrotowego		Zwiększenia w ciągu roku obrotowego		Zmniejszenia w ciągu roku obrotowego		Stan na koniec roku obrotowego	
		Ilość	Wartość	Ilość	Wartość	Ilość	Wartość	Ilość (3+5-7)	Wartość (4+6-8)
1	2	3	4	5	6	7	8	9	10
1	Udziały	455	91 000,00					455	91 000,00
	Ogółem	455	91 000,00	0,00	0,00	0,00	0,00	455	91 000,00

1.7. Odpisy aktualizujące wartość należności

Tabela 9 - Stan odpisów aktualizujących należności budżetowe

Lp.	Wyszczególnienie według grup należności	Stan odpisów aktualizujących na początek roku obrotowego	Zwiększenia odpisów aktualizujących w ciągu roku obrotowego	Zmniejszenia odpisów aktualizujących w ciągu roku obrotowego			Stan odpisów aktualizujących na koniec roku obrotowego (3+4-7)
				Wykorzystanie	Rozwiązanie odpisów aktualizujących (uznanie odpisów za zbędne)	Zmniejszenia – razem (5+6)	
1	2	3	4	5	6	7	8
1.	Należności z tytułu dostaw i usług	20 078,10	11 461,75	1 224,82	1 788,11	3 012,93	28 526,92
1.1.	Dostawa wody, odbiór ścieków,	20 078,10	11 461,75	1 224,82	1 788,11	3 012,93	28 526,92
2.	Pozostałe należności	1 863 341,23	186 373,06	36 976,38	80 607,28	117 583,66	1 932 130,63
2.1.	Podatki i opłaty	18 748,71	3 985,73	2 137,82	1 120,00	3 257,82	19 476,62
2.2.	Najem i dzierżawa	6 880,28	0,00			0,00	6 880,28
2.3.	Drewno	3 674,95	0,00			0,00	3 674,95
2.4.	Świadczenia nienależnie pobrane	1 304,24	0,00		0,00	0,00	1 304,24
2.5.	Dłużnicy alimentacyjni	1 262 960,99	103 176,82	21 110,04	53 123,69	74 233,73	1 291 904,08
2.6.	Zwrot za energię	29 590,33	0,00			0,00	29 590,33
2.7.	Odsetki	540 181,73	79 210,51	13 728,52	26 363,59	40 092,11	579 300,13
	Ogółem	1 883 419,33	197 834,81	38 201,20	82 395,39	120 596,59	1 960 657,55

1.8. Dane o stanie rezerw według celu ich wytworzenia na początek roku obrotowego, zwiększeniach, wykorzystaniu, rozwiązaniu i stanie końcowym

Nie dotyczy

1.9. Podział zobowiązań długoterminowych według pozycji bilansu o pozostałym od dnia bilansowego, przewidywanym umową lub wynikającym z innego tytułu prawnego, okresie spłaty

Tabela 10 - Podział zobowiązań długoterminowych wg pozycji bilansu o pozostałym od dnia bilansowego okresie spłaty na koniec 2020 roku

Wyszczególnienie	Okres wymagalności			Razem
	Powyżej 1 roku do 3 lat	Powyżej 3 do 5 lat	Powyżej 5 lat	
1. Kredyty i pożyczki długoterminowe	2 200 258,00	981 060,00	973 092,00	4 154 410,00
2. Papiery wartościowe (obligacje)	300 000,00	200 000,00	3 000 000,00	3 500 000,00
3. Inne zobowiązania finansowe				0,00
4. Pozostałe zobowiązania długoterminowe				0,00
Razem	2 500 258,00	1 181 060,00	3 973 092,00	7 654 410,00

1.10. Kwotę zobowiązań w sytuacji gdy jednostka kwalifikuje umowy leasingu zgodnie z przepisami podatkowymi (leasing operacyjny), a według przepisów o rachunkowości byłby to leasing finansowy lub zwrotny z podziałem na kwotę zobowiązań z tytułu leasingu finansowego lub leasingu zwrotnego

Nie dotyczy

1.11. Łączną kwotę zobowiązań zabezpieczonych na majątku jednostki ze wskazaniem charakteru i formy tych zabezpieczeń

Nie dotyczy

1.12. Łączną kwotę zobowiązań warunkowych, w tym również udzielonych przez jednostkę gwarancji i poręczeń, także wekslowych, niewykazanych w bilansie, ze wskazaniem zobowiązań zabezpieczonych na majątku jednostki oraz charakteru i formy tych zabezpieczeń.

Nie dotyczy

1.13. Wykaz istotnych pozycji czynnych i biernych rozliczeń międzyokresowych, w tym kwotę czynnych rozliczeń międzyokresowych kosztów stanowiących różnicę między wartością otrzymanych finansowych składników aktywów a zobowiązaniem zapłaty za nie.

Jednostki nie stosują czynnych i biernych rozliczeń międzyokresowych

1.14. Łączną kwotę otrzymanych przez jednostkę gwarancji i poręczeń niewykazanych w bilansie

Tab. 11 – Kwota otrzymanych gwarancji i poręczeń niewykazanych w bilansie na 31.12.2020 r.

Lp.	Wyszczególnienie	Wartość na koniec roku obrotowego
1.	Zabezpieczenia należytego wykonania umów	412 322,47
2.	Wadia	
Ogółem kwota otrzymanych gwarancji i poręczeń		412 322,47

1.15. Kwotę wypłaconych środków pieniężnych na świadczenia pracownicze

Tabela 12 – świadczenia dodatkowe dla pracowników

L.p.	Wyszczególnienie wypłaconych świadczeń pracowniczych	Kwota wypłaconych świadczeń pracowniczych w zł i gr.
1.	Odprawy emerytalne i rentowe	206 690,31
2.	Nagrody jubileuszowe	237 998,26
3.	Ekwiwalent za niewykorzystany urlop	49 391,62
4.	Odprawy pośmiertne	14 727,90
	Ogółem	508 808,09

1.16. Inne informacje

Nie dotyczy

2.1. Wysokość odpisów aktualizujących wartość zapasów.

Nie dotyczy

2.2. Koszt wytworzenia środków trwałych w budowie, w tym odsetki oraz różnice kursowe, które powiększyły koszt wytworzenia środków trwałych w budowie w roku obrotowym

Tabela 13 - Koszt wytworzenia środków trwałych w budowie

Lp.	Wyszczególnienie środków trwałych w budowie	Koszty poniesione w ciągu roku na budowę środków trwałych w budowie		
		Ogółem	W tym:	
			odsetki	różnice kursowe
1.	Środki trwałe oddane do użytkowania w roku obrotowym	1 627 751,60		
2.	Środki trwałe w budowie	1 935 969,67		
	Ogółem	3 563 721,27	0,00	0,00

2.3. Kwotę i charakter poszczególnych pozycji przychodów lub kosztów o nadzwyczajnej wartości lub które wystąpiły incydentalnie

Nie dotyczy

2.4. Informację o kwocie należności z tytułu podatków realizowanych przez organy podatkowe podległe ministrowi właściwemu do spraw finansów publicznych wykazywanych w sprawozdaniu z wykonania planu dochodów budżetowych

Nie dotyczy

2.4. inne informacje

Nie dotyczy

3. Inne informacje niż wymienione powyżej, jeżeli mogłyby w istotny sposób wpłynąć na ocenę sytuacji majątkowej i finansowej oraz wynik finansowy jednostki

Nie dotyczy

Zdzisława
Spryńska

(główny księgowy)

Elektronicznie podpisany
przez Zdzisława Spryńska
Data: 2021.04.29 13:10:14
+02'00'


2021-04-27

(rok, miesiąc, dzień)

Andrzej
Gryniewicz


(kierownik jednostki)

Elektronicznie podpisany
przez Andrzej Gryniewicz
Data: 2021.04.29 13:11:05
+02'00'

Nazwa i adres jednostki sprawozdawczej GMINA OLESZYCE Gmina Oleszyce ul. Rynek 1 37-630 Oleszyce REGON 650900619, NIP 793-15-03-534 37-630 OLESZYCE	Rachunek zysków i strat jednostki (wariant porównawczy) sporządzony na dzień 31-12-2020 r.	Adresat: Regionalna Izba Obrachunkowa w Rzeszowie	
Numer identyfikacyjny REGON 650900619		Wysłać bez pisma przewodniego A25EF62B4C40BD60 	
		Stan na koniec roku poprzedniego	Stan na koniec roku bieżącego
A. Przychody netto z podstawowej działalności operacyjnej	37 532 298,77	35 287 563,43	
A.I. Przychody netto ze sprzedaży produktów	1 305 385,65	1 392 931,73	
A.II. Zmiana stanu produktów (zwiększenie - wartość dodatnia, zmniejszenie - wartość ujemna)	0,00	0,00	
A.III. Koszt wytworzenia produktów na własne potrzeby jednostki	0,00	0,00	
A.IV. Przychody netto ze sprzedaży towarów i materiałów	706 266,33	297 280,03	
A.V. Dotacje na finansowanie działalności podstawowej	308 000,24	311 221,34	
A.VI. Przychody z tytułu dochodów budżetowych	35 212 646,55	33 286 130,33	
B. Koszty działalności operacyjnej	30 665 257,26	32 365 378,09	
B.I. Amortyzacja	3 095 971,18	3 388 646,15	
B.II. Zużycie materiałów i energii	1 909 054,27	1 930 882,90	
B.III. Usługi obce	2 434 433,00	2 551 835,78	
B.IV. Podatki i opłaty	117 547,23	149 206,27	
B.V. Wynagrodzenia	10 208 695,29	10 115 749,90	
B.VI. Ubezpieczenia społeczne i inne świadczenia dla pracowników	2 807 232,72	2 768 171,15	
B.VII. Pozostałe koszty rodzajowe	536 979,98	514 518,92	
B.VIII. Wartość sprzedanych towarów i materiałów	0,00	0,00	
B.IX. Inne świadczenia finansowane z budżetu	9 479 281,51	10 823 299,49	
B.X. Pozostałe obciążenia	76 062,08	123 067,53	
C. Zysk (strata) z działalności podstawowej (A - B)	6 867 041,51	2 922 185,34	
D. Pozostałe przychody operacyjne	1 152 959,10	2 531 287,11	
D.I. Zysk ze zbycia niefinansowych aktywów trwałych	183 959,89	300 556,52	
D.II. Dotacje	0,00	0,00	
D.III. Inne przychody operacyjne	968 999,21	2 230 730,59	
E. Pozostałe koszty operacyjne	502 277,60	763 550,94	


 Zdzisława Spryńska
 Miasta i Gminy Oleszyce
 mgr Zdzisława Spryńska
 BeSTia

2021-04-28
 rok, miesiąc, dzień
 A25EF62B4C40BD60


 Andrzej Gryńiewicz
 kierownik jednostki
 mgr inż. Andrzej Gryńiewicz

E.I.	Koszty inwestycji finansowanych ze środków własnych samorządowych zakładów budżetowych i dochodów jednostek budżetowych gromadzonych na wydzielonym rachunku	0,00	0,00
E.II.	Pozostałe koszty operacyjne	502 277,60	763 550,94
F.	Zysk (strata) z działalności operacyjnej (C + D - E)	7 517 723,01	4 689 921,51
G.	Przychody finansowe	98 615,89	101 168,85
G.I.	Dywidendy i udziały w zyskach	0,00	0,00
G.II.	Odsetki	98 615,89	101 168,85
G.III.	Inne	0,00	0,00
H.	Koszty finansowe	308 795,07	262 489,14
H.I.	Odsetki	234 627,45	182 336,92
H.II.	Inne	74 167,62	80 152,22
I.	Zysk (strata) brutto (F+G-H)	7 307 543,83	4 528 601,22
J.	Podatek dochodowy	0,00	0,00
K.	Pozostałe obowiązkowe zmniejszenia zysku (zwiększenia straty)	0,00	0,00
L.	Zysk (strata) netto (I-J-K)	7 307 543,83	4 528 601,22

SKARBNIK
Miasta i Gminy

Zdzisława Spryńska
główny księgowy

2021-04-28

rok, miesiąc, dzień

BURMISTRZ

Andrzej Gryńiewicz
kierownik jednostki

SKARBNIK
Miasta i Gminy

mgr Zdzisława Spryńska

Zdzisława Spryńska

główny księgowy

2021-04-28

rok, miesiąc, dzień

BUDMISTRZA
Andrzej Gryńiewicz

kierownik jednostki

mgr inż. Andrzej Gryńiewicz

BeSTia

A25EF62B4C40BD60

Nazwa i adres jednostki sprawozdawczej
GMINA OLESZYCE
 Gmina Oleszyce
 ul. Rynek 1
 37-630 Oleszyce
 REGON 650900619, NIP 793-15-03-534
 37-630 OLESZYCE

Zestawienie zmian w funduszu jednostki

Adresat:
 Regionalna Izba Obrachunkowa w
 Rzeszowie

Numer identyfikacyjny REGON

650900619

sporządzone
 na dzień 31-12-2020 r.

Wysłać bez pisma przewodniego

FCC798E8723BBB20



	Stan na koniec roku poprzedniego	Stan na koniec roku bieżącego
I. Fundusz jednostki na początek okresu (BO)	49 453 852,83	53 831 252,92
I.1. Zwiększenie funduszu (z tytułu)	72 279 962,82	60 960 945,27
I.1.1. Zysk bilansowy za rok ubiegły	24 715 981,91	28 037 942,54
I.1.2. Zrealizowane wydatki budżetowe	38 692 673,10	31 315 667,85
I.1.3. Zrealizowane płatności ze środków europejskich	0,00	0,00
I.1.4. Środki na inwestycje	8 315 007,80	1 601 660,64
I.1.5. Aktualizacja wyceny środków trwałych	0,00	0,00
I.1.6. Nieodpłatnie otrzymane środki trwałe i środki trwałe w budowie oraz wartości niematerialne i prawne	439 411,95	5 674,24
I.1.7. Aktywa przejęte od zlikwidowanych lub połączonych jednostek	0,00	0,00
I.1.8. Aktywa otrzymane w ramach centralnego zaopatrzenia	0,00	0,00
I.1.9. Pozostałe odpisy z wyniku finansowego za rok bieżący	0,00	0,00
I.1.10. Inne zwiększenia	116 888,06	0,00
I.2. Zmniejszenia funduszu jednostki (z tytułu)	67 902 562,73	61 381 479,01
I.2.1. Strata za rok ubiegły	18 342 141,98	20 730 398,71
I.2.2. Zrealizowane dochody budżetowe	36 273 978,70	34 676 351,70
I.2.3. Rozliczenie wyniku finansowego i środków obrotowych za rok ubiegły	0,00	0,00
I.2.4. Dotacje i środki na inwestycje	12 176 382,48	3 477 901,01
I.2.5. Aktualizacja środków trwałych	0,00	0,00
I.2.6. Wartość sprzedanych i nieodpłatnie przekazanych środków trwałych i środków trwałych w budowie oraz wartości niematerialnych i prawnych	30 453,44	1 280 045,08
I.2.7. Pasywa przejęte od zlikwidowanych lub połączonych jednostek	0,00	0,00
I.2.8. Aktywa przekazane w ramach centralnego zaopatrzenia	0,00	0,00
I.2.9. Inne zmniejszenia	1 079 606,13	1 216 782,51
II. Fundusz jednostki na koniec okresu (BZ)	53 831 252,92	53 410 719,18

Zdzisława Spryńska
 główny księgowy
mgr Zdzisława Spryńska

2021-04-29
 rok, miesiąc, dzień

BURMISTRZ
 Andrzej Gryńiewicz
 kierownik jednostki
mgr Andrzej Gryńiewicz

BeSTia

FCC798E8723BBB20

III.	Wynik finansowy netto za rok bieżący (+,-)	7 307 543,83	4 528 601,22
III.1.	zysk netto (+)	28 037 942,54	26 363 738,04
III.2.	strata netto (-)	-20 730 398,71	-21 835 136,82
III.3.	nadwyżka środków obrotowych	0,00	0,00
IV.	Fundusz (II+,-III)	61 138 796,75	57 939 320,40

SKARBNIK
Miasta i Gminy

mgr Zdzisława Spryńska
Zdzisława Spryńska
główny księgowy

2021-04-29
rok, miesiąc, dzień

BURMISTRZ
Andrzej Gryniewicz
mgr inż. Andrzej Gryniewicz
kierownik jednostki

Wyjaśnienia do sprawozdania

SKARBNIK
Mieszki
Zdzisława Spryńska
główny księgowy
mgr Zdzisława Spryńska

BeSTia

2021-04-29
rok, miesiąc, dzień

FCC798E8723BBB20

BURMISTRZ
Andrzej Gryńiewicz
mgr Andrzej Gryńiewicz
kierownik jednostki